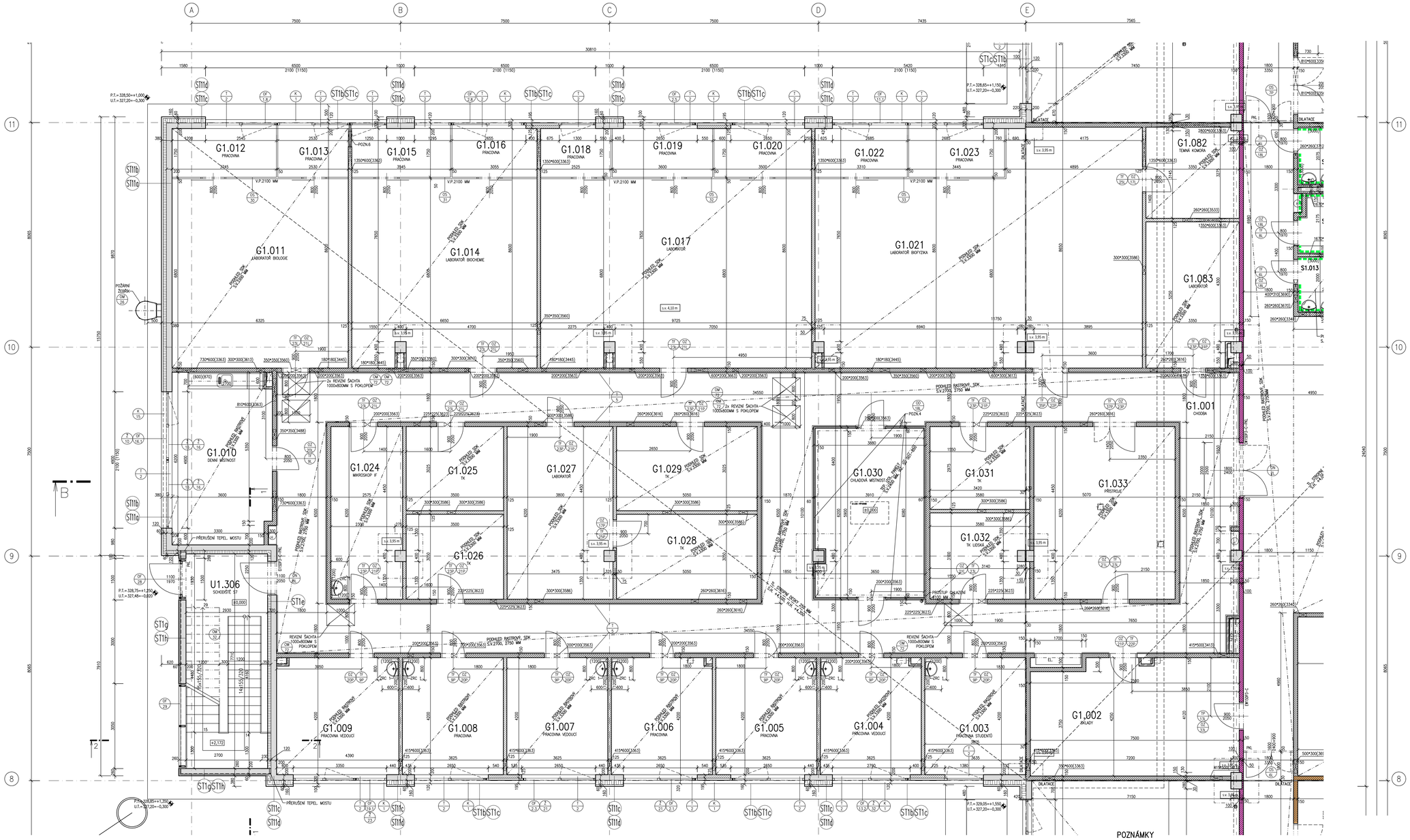

POZNÁMKY

- LEGENDA MÍSTNOSTÍ – VIZ. V.Č. C12/S/131/2
- OKNA NA JIŽNÍ A ZÁPADNÍ FAŠÁDĚ BUDOU DOPLNĚNA VENKOVNÍMI ŽALUZIEMI, OSTATNÍ OKNA BUDOU OSAZENA VNITŘNÍMI ŽALUZIEMI
- PROSTOR MEZI STROPEM 1.NP/2.NP A OBVODOVÝM PLÁŠTĚM BUDE POŽÁRNĚ UTĚSNĚN
- ZIDNÉ PŘÍČKY TL. 150 MM JSOU VYZTUŽENY ŽB VÓNCEM 150/150 MM (SOUČÁST SO 001–100)
- OKENNÍ PARAPET BUDE UNITŘ OSAZEN PARAPETNÍ DESKOU $\frac{1}{2}$

- POZN.1 – M.Č. U1.011
  - betonový sokl pod škrábkou na brambory, rozměry sokl. 800x700x100mm, rozměry se sbírnou (jímku cs.1650x700x100mm, všechny plochy cosbery ker. obkladem, hrany ker. obkladu včetně nerezových ochranných lemovacích lišt (lišty k zakončení ker. obkladu) –betonový soklu se sbírnou (jímku–vytvořit stavba
- POZN.2 – M.Č. U1.013
  - chladící box – skladba podlahy stejná jako m.č. U1.013
  - mrazící box – stavebně podlaha na úroveň +0,102 – betonová mazanina vyztužená sítí
- POZN.3 – M.Č. U1.048
  - chladící box – skladba podlahy stejná jako m.č. U1.048
- POZN.4 – M.Č. C1.026, C1.030, G1.053, H1.020, I1.012, L1.016, L1.019, M1.001
  - NAD VESTAVBOU CHLADÍRNY SDK PŘÍČKA TL. 150 MM AŽ PO STROPNÍ KONSTRUKCI, V SDK PŘÍČCE UMÍSTĚN MONTÁŽNÍ VSTUP 600x600 MM ZAKRYTÝ OD–18
- POZN.5 – PŘECHUP PŘÍČKOU 100/100 MM, S.H. +1,000
- POZN.6 – REDUKOVANÉ NAPOJENÍ SDK PŘÍČKY NA OTVOROVÉ VÝPLNĚ

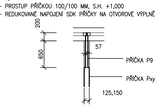

- SCHODIŠŤOVÉ RAMENO SCHODIŠTĚ S1 BUDE PODEZDĚNO TAK, ABY POD NÍM VZNIKL SDKL V. 100 MM (VIZ. ŘEZ 14–14)
- DRENÁŽ KOLEM OBJEKTU JE ŘEŠENA CHEIBENNÍ DRENÁŽNÍM TRUBKAMI DN100 (DÉLKA 750 M) ULOŽENÝCH VE SPÁDU 0,5 %.
- LOŽENÍ NA SPÁDOVÉ BETONOVÉ MAZANINĚ TL. 150 MM Z BETONU C12/15. OBSYP POTRUBÍ ŠTĚRKOPÍSEK FR. 0–32 MM VČ. OBALENÉ TEXTILIE 300 G/M2.
- V LOMECH TRASY JSOU UMÍSTĚNY REVIZNÍ ŠACHTY DN 300 S LAPAČÍM PÍSKU HL. 1500 MM S POCHŮZNÝM KRYTEM (30 KS).
- PROSTUPY ŽB STROPY A STĚNAMI DO Ø250 MM SE BUDOU PO JEJICH ODSOUHLASENÍ PROJEKTANTEM A STATIKEM VRTAT PŘÍMO NA STAVBĚ; UMÍSTĚNÍ PROSTUPŮ JE NUTNO ODSOUHLASIT PŘED PROVÁDĚNÍM ROZVODŮ JEDNOTLIVÝCH INSTALACÍ

OKAPOVÝ CHODNÍK

BETONOVÁ DLAŽDICE 500/500/50 MM.....1276 KS
(KLADENO DO HLUBOKÉHO STP LOŽE TL. 150 MM)
+ OBRUBNÍK – 608 M

LEGENDA MATERIÁLU

ŽELEZOBETON

KERAMICKÉ ZDIVO
- TL. 80 MM
- TL. 150 MM, min. R'w= 37 dB
- TL. 190 MM, min. R'w= 37 dB
- TL. 250 MM, min. R'w= xx dB

POŽÁRNÍ ODOLNOST – VIZ. ČÁST B2. PROTIPOŽÁRNÍ ZABEZPEČENÍ STAVBY

SÁDROKARTONOVÁ PŘÍČKA JEDNODUŠE OPLÁŠTĚNÁ:
- P1a,b, TL. 100mm, CW+UW 75mm, Rw=45dB
- P2a,b, TL. 125mm, CW+UW 100mm, Rw=47dB

SÁDROKARTONOVÁ PŘÍČKA DVOJITĚ OPLÁŠTĚNÁ:
- P3a,b, TL. 125mm, CW+UW 75mm, Rw=53dB
- P4a,b, TL. 150mm, CW+UW 100mm, Rw=56dB

SÁDROKARTONOVÁ PŘÍČKA DVOJITĚ OPLÁŠTĚNÁ – AKUSTICKÁ:
(OPLÁŠTĚNÍ KOMBINACÍ DESEK RIGIDUR A SDK – AKUSTICKÉ)
- P5, TL. 125mm, CW+UW 75mm, Rw=60dB
- P6, TL. 150mm, CW+UW 100mm, Rw=63dB

SÁDROKARTONOVÁ PŘÍČKA DVOJITĚ OPLÁŠTĚNÁ – INSTALAČNÍ:
- P7, TL. 300,350 mm, CW+UW 50mm, Rw=54dB

SÁDROKARTONOVÁ PŘÍČKA JEDNOSTRANNĚ DVOJITĚ OPLÁŠTĚNÁ:
(STĚNY ŠACHET, INSTALAČNÍCH PROSTOR A KAPOTÁŽE)
- P8a,b, TL. 75mm, 2xCW+UW 50mm,

VLASTNOSTI SDK PŘÍČEK

POŽÁRNÍ ODOLNOST
(MINIMÁLNÍ POŽADOVANÁ DLE PBŘ)

EI 60 DP1

EI 45 DP1

EI 30 DP1

EI 15 DP1

ODOLNOST PROTI VLHKOSTI

NA VYZNAČENÉM LÍCI A VE VYZNAČENÉM ROZSAHU POUŽÍT SDK DESKY IMPREGNOVANÉ PROTI VLHKOSTI

BEZ POŽADAVKU

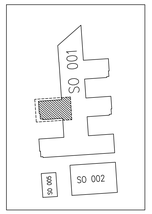

ČÍSLO PARÉ	OTISK AUTORZÁK. RAZÍTKA

±0 = 327,50 m n.m. Bpv

VYDÁNÍ		PROVEDL	DATUM	KOPIE
3				
2				
1				

VPÚ DECO PRAHA, a.s.
Vinohradská 20, 140 00 Praha 4

VYPRACOVAL ING. T. HUBÍK	ODP. PROJ. PROFESE ING. T. HUBÍK	KONTROLOVAL P. HORÁK	HL. INŽ. PROJEKTU ING. J. KNOTEK
ARCHITEKT ING. ARCH. M. KUŽELA	STATIK ING. L. KUBÍN		

CENTROPROJEKT a.s.
ŠTEFÁNIKOVA 161
760 30 ZLÍN

MÍSTO STAVBY: VESTEC

STAVEBNÍK: ÚSTAV MOLEKULÁRNÍ GENETIKY AV ČR, v. v. i., VIDEŇSKÁ 1083, PRAHA 4, 142 20 CENTROPROJEKT

BIOCEV
BIOTECHNOLOGICKÉ A BIOMEDICINSKÉ CENTRUM
SO 001 – BIOTECHNOLOGICKÉ A BIOMEDICINSKÉ CENTRUM
SO 001 – 100 STAVEBNÍ A ARCHITEKTONICKÉ ŘEŠENÍ

PŮDORYS 1.NP – 5.ČÁST

FORMÁT	17 A4
DATUM	LISTOPAD 2012
STUPEŇ	DPS
MĚŘÍTKO	1:50
ZAK. ČÍSLO: 090172	

ARCHIVNÍ KÓD	PRÁV	ČÍSL. VÝKRESU	DOD.
C12	S	255	